

# Epidemiologická situácia v okrese Považská Bystrica

RÚVZ so sídlom v Považskej Bystrici

01.12.2021

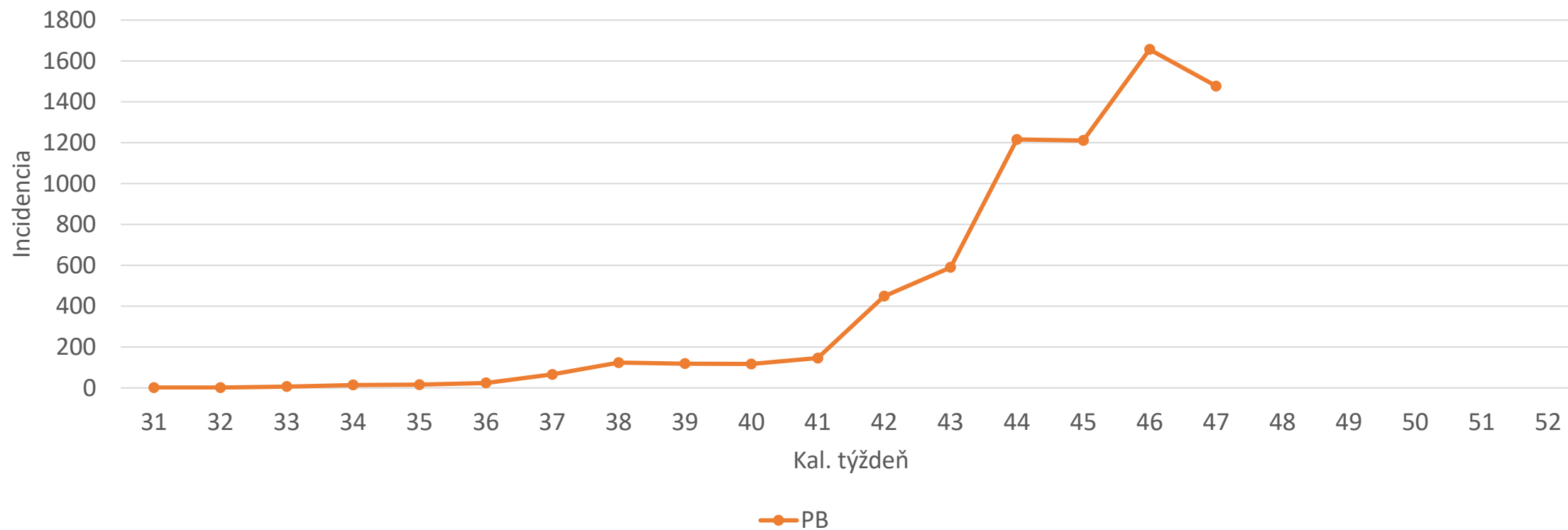
# Okres Považská Bystrica

- Vysoká úroveň komunitného šírenia
- Zaočkovanosť v okrese (plne zaočkovaní) - 42%
- Zaočkovanosť vo vekovej skupine nad 50 rokov 59,1%
- Pozitivita PCR testov – 39%

\*48. kal.t. – údaje spracované RÚVZ do 01.12.2021

# Počet prípadov a incidencia COVID-19, okres Považská Bystrica

	40.k.t.		41.k.t.		42.k.t.		43.k.t.		44.k.t.		45.k.t.		46.k.t.		47.k.t.	
	PP	Inc.	PP	Inc.	PP	Inc.	PP	Inc.	PP	Inc.	PP	Inc.	PP	Inc.	PP	Inc.
<b>POV. BYSTRICA</b>	73	<b>117</b>	91	<b>146</b>	280	<b>448</b>	368	<b>589</b>	759	<b>1216</b>	756	<b>1211</b>	1034	<b>1656</b>	922	<b>1477</b>



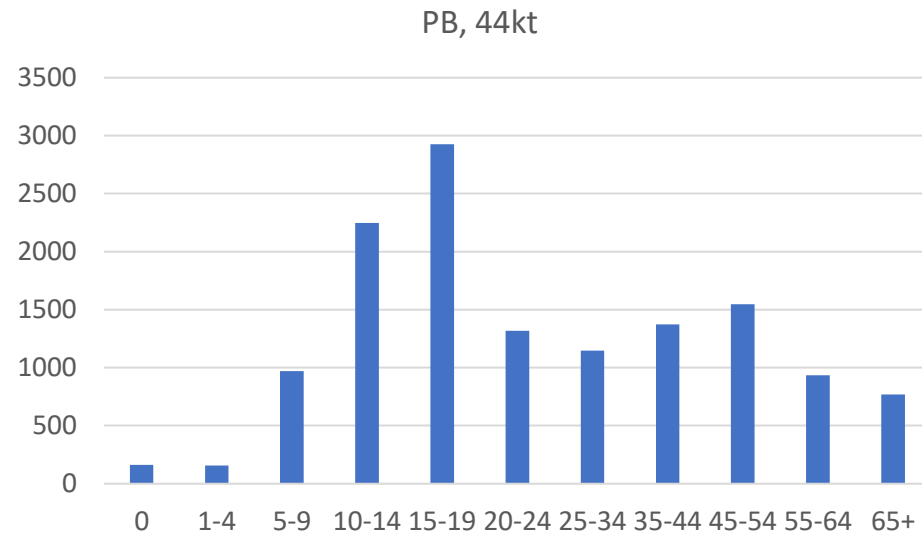
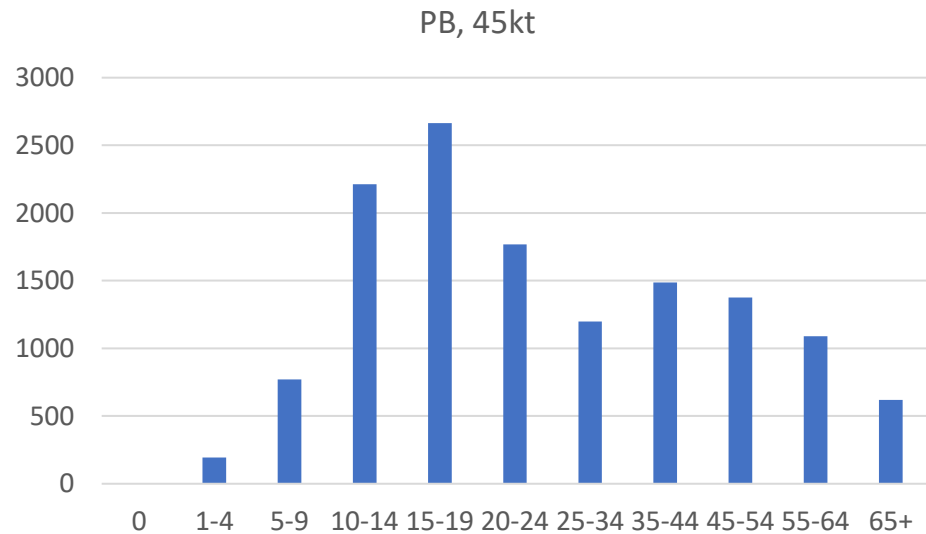
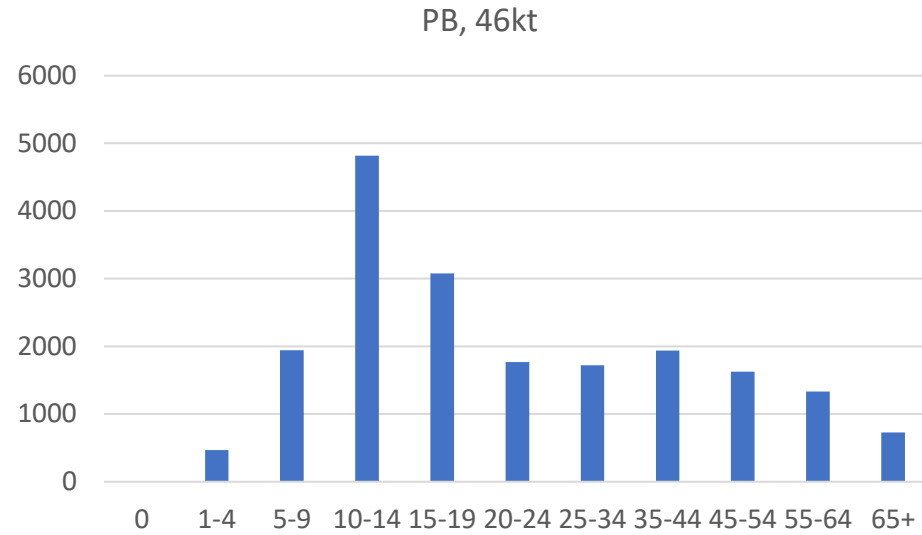
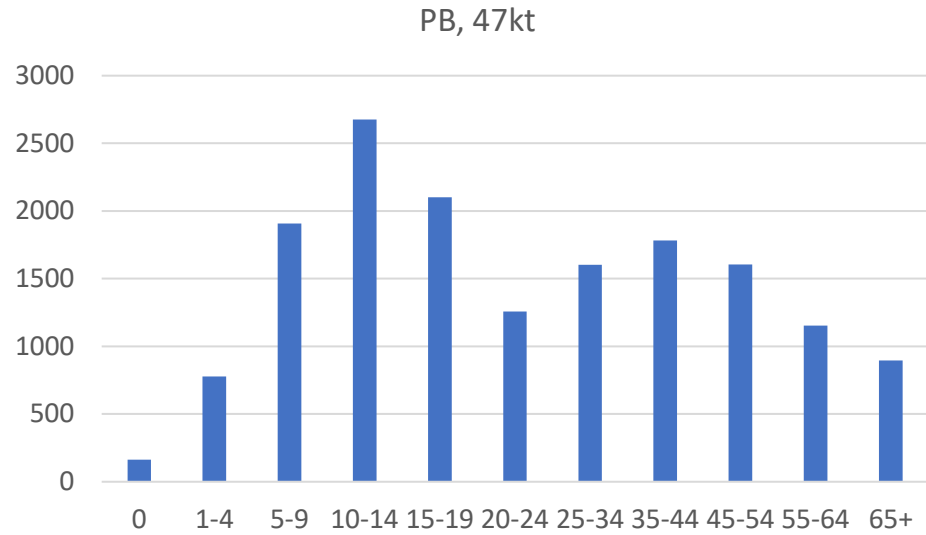
## Výskyt COVID-19 a zaočkovanosť (plne zaočkovaní) v okrese Považská Bystrica podľa obcí

Obec	Okres	40.k.t.	41.k.t.	42.k.t.	43.k.t.	44.k.t.	45.k.t.	46.k.t.	47.k.t.	48.k.t.		Plne zaočkovaní (%)
Bodiná	PB			1	3	4	6	9	14	4		28,60
Brvnište	PB	7	5	1	2	22	12	13	3	5		33,81
Čelkova Lehota	PB			1					1			34,42
Dolná Mariková	PB	2	2	2	13	15	17	23	11	8		40,08
Dolný Lieskov	PB	1		6	11	20	16	15	15	2		42,81
Domaniža	PB	2	3	5	13	18	19	7	17	9		35,57
Ďurďové	PB					4	1	4	2	1		36,81
Hatné	PB	3		8	4	5	5	7	7	1		32,70
Horná Mariková	PB		1	1	4	5	6	6	5	2		29,84
Horný Lieskov	PB			1	1	6	4	8	8	3		48,74
Jasenica	PB		1	4	6	14	21	23	18	5		39,68
Klieština	PB					7	3	5	6	1		21,90
Kostolec	PB						4	6	6	1		25,00
Malé Lednice	PB	2	1		1	5	7	1	6	1		33,13
Papradno	PB	2		2	2	18	25	61	67	22		33,03
Plevník-Drienové	PB	2		5	10	17	15	26	21	6		42,28
Počarová	PB	1				2	1	2	2			37,41
Podskalie	PB					1	1	4	1	2		51,15
Považská Bystrica	PB	40	70	198	235	483	503	694	583	176		45,25
Prečín	PB	2	4	15	10	10	10	19	17	8		39,37
Pružina	PB	1		2	20	49	20	21	29	9		39,64
Sádočné	PB			1	2	1	2		1	1		44,23
Slopná	PB		1		1	9	5	10	7	6		38,59
Stupné	PB	5	2	4	2	8	9	6	14	2		41,16
Sverepec	PB			11	14	11	6	26	24	10		39,16
Udiča	PB	3	1	12	14	22	29	32	29	7		39,88
Vrchteplá	PB						5	5	5			32,17
Záskalie	PB					3	4	1	3			27,18

# Počet prípadov COVID-19 podľa vek. skupín, okres Považská Bystrica

	40kt	41kt	42kt	43kt	44kt	45kt	46kt	47kt	48kt
	PB	PB	PB	PB	PB	PB	PB	PB	PB
0	0	0	0		1	0		1	1
1-4			3	3	4	5	12	20	8
5-9	1		30	23	29	23	58	58	14
10-14	11	18	37	59	63	62	135	75	18
15-19	10	6	24	27	78	71	82	56	19
20-24	3	2	6	15	44	59	59	42	14
25-34	9	18	38	59	108	113	162	151	39
35-44	12	19	46	72	134	143	189	176	57
45-54	16	7	29	40	135	120	142	141	46
55-64	7	11	33	33	85	98	121	109	39
65+	4	10	34	37	78	62	74	93	37
Spolu	73	91	280	368	759	756	1034	922	292

# Vekovo špecifická chorobnosť COVID-19, okres Považská Bystrica



# Karanténa – triedy, okres Považská Bystrica

PB	MŠ		ZŠ		SŠ	
	Počet tried v karanténe	Počet žiakov v karanténe	Počet tried v karanténe	Počet žiakov v karanténe	Počet tried v karanténe	Počet žiakov v karanténe
48kt	8	160	18	262	14	261
47kt	14	172	28	466	21	297
46kt	2	26	57	1006	11	140
45kt	7	95	41	569	28	105